



Stigesenteret AS  
Seljeveien 3  
1611 FREDRIKSTAD


**VURDERING AV KUMSTIGE**

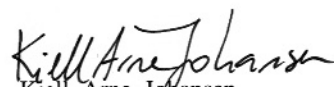
Viser til Deres brev av 30.11.1998 med vedlegg.

Direktoratet for Arbeidstilsynet har vurdert at kumstigen ikke kommer inn under kravet om typegodkjenning i forskrift om stillaser, stiger og arbeid på tak mm, best nr. 500, § 6. Dette betyr at den kan fritt omsettes i Norge, under forutsetning at den er dimensjonert og produsert i overensstemmelse med alminnelige anerkjente regler.


Direktoratet for Arbeidstilsynet anser fremgangsmåten Stigesenteret AS har benyttet, med kontakt med SINTEF, som forsvarlig. Som produsent/leverandør påligger det et ansvar å levere utførlig monterings- og bruksanvisning på norsk med kumstigen. Spesielt opplysning om risikoen for fall ved store høyder og hvordan man bør sikre seg.

Med hilsen  
for Direktoratet for arbeidstilsynet

  
Gunnar Falch  
seksjonsleder

  
Kjell Arne Johansen  
overingeniør

# Varmgalv monteringsats for kumstiger



Tomteveien 53 1618 Fredrikstad

Tlf:69 33 95 00 Faks:69 3395 09

[www.stigesenteret.no](http://www.stigesenteret.no) [post@stigesenteret.no](mailto:post@stigesenteret.no)

# Monteringsanvisning

## Toppfeste

Tre 1 stk firkantskive og 1 stk nylonskive på bolten, tre så bolten gjennom kummen fra kummens utside, tre så på 1 stk nylonskive, heng på stigen og 1 stk rundskive, sett på mutter og skru godt fast.

Bor 2 stk 6mm hull, som stemmer overens med hullene i toppfeste. Pass på så du ikke borer gjennom kummen, 50 mm inn er nok. Tre så spikerpluggene gjennom bunnfestet og inn i hullet i kummen. Slå dem så på plass.

## Bunnfeste

Bor 2 stk 6mm hull, som stemmer overens med hullene i bunnfestet. Pass på så du ikke borer gjennom kummen, 50 mm inn er nok. Tre så spikerpluggene gjennom bunnfestet og inn i hullet i kummen. Slå dem så på plass.

## Monteringspakken skal inneholde

- 1 stk. VZN Bolt M16 x 130mm
- 1 stk. VZN Mutter M16
- 1 stk. VZN Firkantskive
- 1 stk. VZN Rundskive
- 2 stk. Nylonskiver
- 4 stk. Spikerplugg

## Nytt feste til kumstigene

Det er av sikkerhetsmessige hensyn nye festehull på 7mm ritt hull til feste i kumveggen i toppen av kumstigen.

Nedre festet har fått en vinkel, samt 7mm fritt hull til feste i kumveggen. Dette er gjort for å unngå pendeleffekt, som stigen kan få når den bare er festet til toppfestet.

Dette øker sikkerheten ved bruk av kumstiger.

**Stigen er i henhold til EN 14396**

